

第50回日本消化器がん検診学会
九州地方会

視聴用
zoom マニュアル

※ZOOMをよくご利用されている方はSTEP4からご確認ください。

《STEP1》

Zoomアプリ（PC版）のダウンロード・インストール

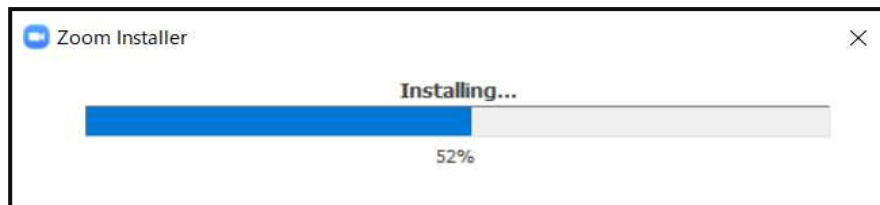
※インストールされている方は《STEP3》へ

①ZOOMアプリダウンロード画面へアクセス

https://zoom.us/download#client_4meeting

クライアントアプリのインストール

②下記表示の「ダウンロード」をクリックします。



下記の画面が表示されたらインストール完了です。



◀STEP2▶

Zoomアプリ（PC版）の有効化（登録）

サインインを選択



誕生日を入力し、次の画面で仕事用のメールアドレスをご入力下さい。
入力しましたメールアドレス宛に、ZOOMよりメールが送信されます。

検証のために、誕生日を確認してください。

年 月 日 続ける

このデータは保存されません

無料サインアップ

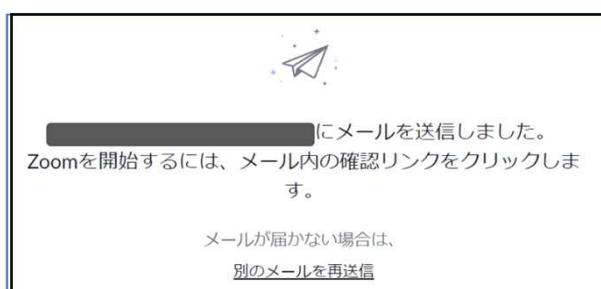
仕事用メールアドレス

ZoomはreCAPTCHAで保護されています。また、プライバシーポリシーとサービス利用規約が適用されます。

サインアップ

すでにアカウントをお持ちですか？サインイン。

ZOOMからメールが届きましたら、「アクティブなアカウント」をクリック

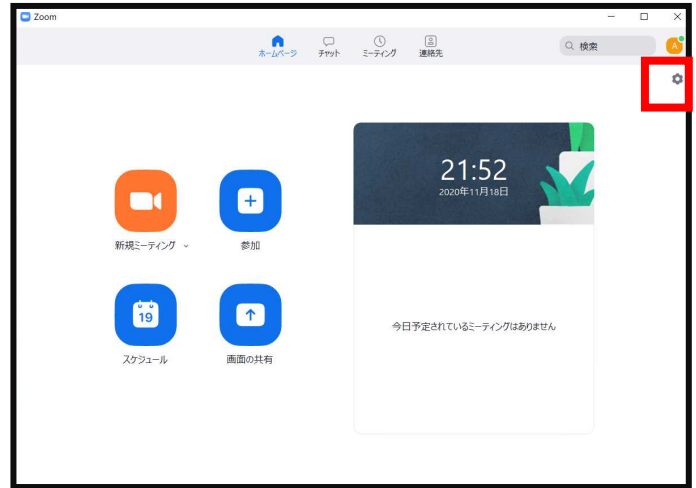


次にログイン情報を入力→「仲間を増やしましょう」画面が出ましたら、
「手順をスキップする」をクリック→テストミーティングが出ましたら完了です。

《STEP3》

ミーティングに参加前のご準備

- ① ZOOMアプリにサインインして下さい。 ② 設定(歯車)をクリックして下さい。

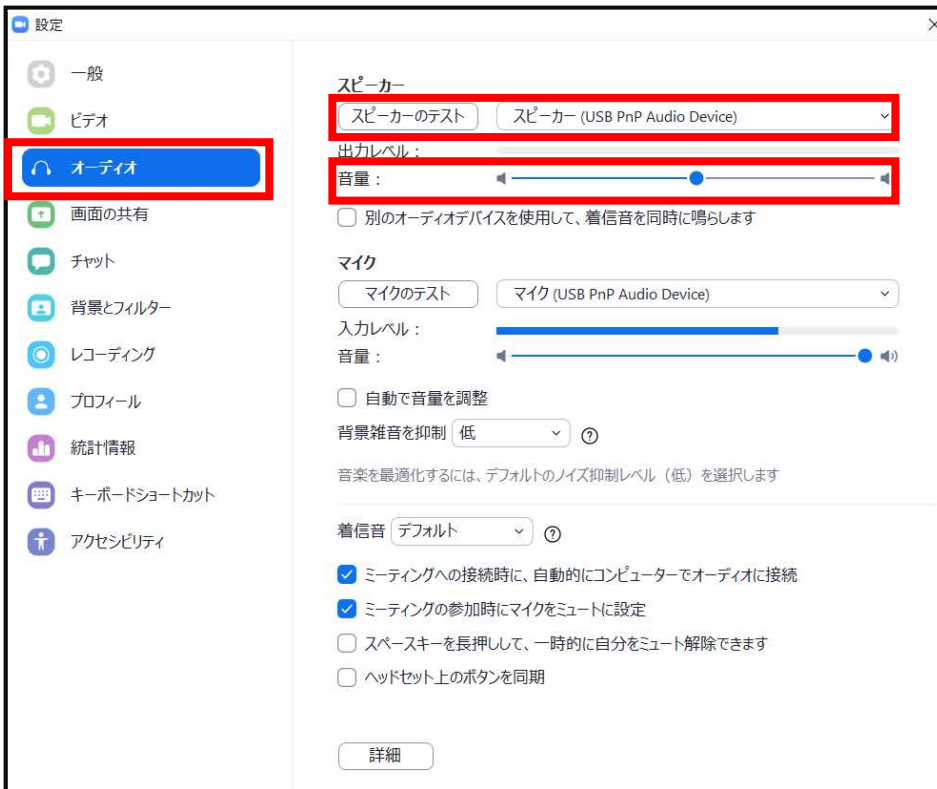


③ ビデオの設定をして下さい



* 外部カメラの場合は
タブをクリックして
該当するカメラに
変更して下さい

④オーディオの設定をして下さい



*スピーカーのテストをクリックし音声が聞こえるかテストして下さい
音量が小さい場合は音量レベルを調整して下さい

■ 視聴用ウェビナーではマイクは使用できません。

サポートされるオペレーティングシステム

MacOS 10.7以降を搭載のMac OS X
Windows 7/9/8.1/10
SP1以降を搭載のWindows Vista
SP3以降を搭載のWindows XP
Ubuntu 12.04またはそれ以降
Mint 17.1またはそれ以降

Red Hat Enterprise Linux 6.4またはそれ以降
Oracle Linux 6.4またはそれ以降
CentOS 6.4またはそれ以降
Fedora 21またはそれ以降
OpenSUSE 13.2またはそれ以降
ArchLinux (64ビットのみ)

◀STEP4▶

ZOOM視聴サイトは参加登録ログインページ（メインメニュー）にボタン表示しています。

①参加登録（決済完了済み）の方は、参加登録ログインページに入ってください。

ログインID： 参加登録時にご自身で入力されたもの
パスワード： 個人情報登録完了時に通知しています。

※PWをお忘れの場合には、ログイン画面から再発行手続きをしてください。

参加登録ログインページ↓

https://secure101.jtbcom.co.jp/50jsgcs_q_reg/

②参加登録メインメニューに、視聴サイトボタンを設定しております。
（下記ボタンイメージ参照）

注）お名前の登録のみで参加費未決済の方は下記ボタンは表示されておりません。
クレジットカード決済が完了しますと、閲覧画面はすぐに表示されます。

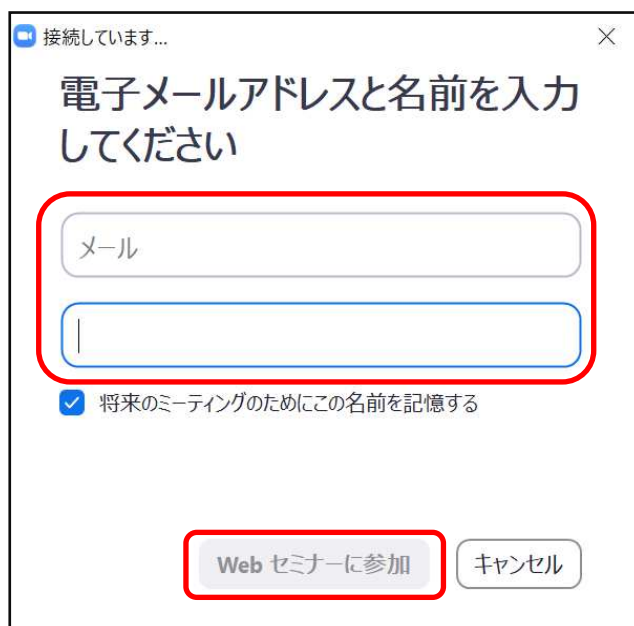
The screenshot shows the website's main menu and registration form. The main menu includes links for '個人情報の変更', '決済', '領収書', '参加証明書', and 'ログアウト'. Below the menu, there are buttons for 'WEB視聴' (with date 9月18日 (土) WEB視聴 and ZOOMID: * * * *) and 'WEB展示会' (with date 9月13日～9月27日). There is also a button for '収録集 (PDF)'. The registration form has fields for '申込番号', 'お名前' (with '様' as a suffix), and '所属病院名・会社名・学校名等'. Below the form, there is a section for '参加者' with instructions on how to update registration information and a note about payment status: '決済手続き済で、未入金のお申込は [red square], 入金済みのお申込は [green square] で表示されています。'

《STEP 5》

WEB会場 1 とWEB会場 2 は**ZOOMウェビナー**での視聴となります。

いずれかのボタンをクリックするとZOOMウェビナー画面が表示されますので、下記手順で進んでください。

- ①メールアドレスとお名前を入力して、webセミナーに参加をクリックしてください。



接続しています... ×

電子メールアドレスと名前を入力してください

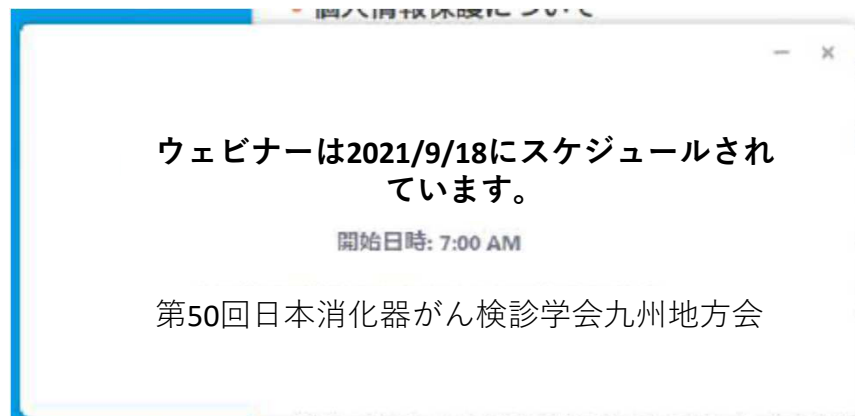
メール

|

将来のミーティングのためにこの名前を記憶する

Web セミナーに参加 キャンセル

入力すると、開始前はこのような画面が出ます。



ウェビナーは2021/9/18にスケジュールされています。

開始日時: 7:00 AM

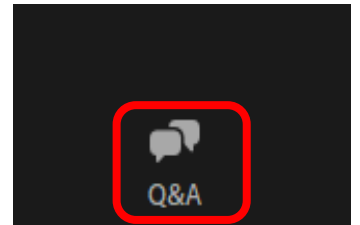
第50回日本消化器がん検診学会九州地方会

聴講者（参加者）はカメラとマイクは使用できません。

講演を視聴するのみとなります。
入室や退室は自由です。

<質問方法>

発表に対しての質問は「**Q&A**」に書き込んでください。
質問される時は、お名前とご所属を開示してください。
司会者がその書き込みから、質問事項を紹介する予定です。



チャット・手を挙げる機能は使用禁止です。

なお途中退席し、再ログインした場合は入力いただいた質問は
消去されますのでご注意ください。

また、**Q&A**に書き込みいただいた質問については、座長の采配により、
発表者へ質問がなされます。

ご入力頂いた質問全てにご回答が出来ない場合がありますことを予めご承
知下さい。

スライドデータの保存禁止

発表に使用される画像データの著作権は発表者自身に帰属します。
データの保存、画面の撮影、録画に関しては**一切禁止**とします。

有線LAN 接続での視聴を推奨いたします。

Zoomは使用帯域が小さいので、Wi-Fiでも使用可能ですが、時間帯
や利用環境によっては安定しない場合があります。

事業用ネットワークですとプロキシが設定されていたり、
帯域制限をかけられている場合もございますので、Zoom
使用に弊害がないか施設のネットワーク管理者様にご確認ください。

また、ハウリングを避けるために発表者と視聴者は同室とならないように
お願い致します。(同室の場合はイヤホン・ヘッドホン使用を推奨します。)
Zoomを利用する上でのパソコンのシステム要件、ブラウザ、ネットワーク
環境の詳細は以下のZoomヘルプセンターをご参照ください。

<https://support.zoom.us/hc/ja/articles/201362023-PC-Mac-Linux>